

HERSTELLERSERVICE

Einfach hinzubuchen:

OPTIONAL

1. Aufmaß
2. Lieferung
3. Montage

Davita-Rundum-Service

INKLUSIVE

1. Aufmaß
2. Lieferung
3. Montage
4. fixil-Glassiegel

Ihre Dusche – unser Service

EINFACH ZUVERLÄSSIG



SCHULTE

www.schulte.de

Wir beraten
Sie gern



Ihre Dusche – unser Service

Unser Herstellerservice umfasst das Aufmaß, die Lieferung sowie die Montage Ihrer ausgewählten Schulte-Artikel durch unsere qualifizierten Servicetechniker. Dieses Servicepaket kann optional zu jeder Schulte-Duschkabine gebucht werden (zzgl. Aufpreis).

Eine Besonderheit stellt zudem die Serie Davita dar: Bei allen Varianten ist unser Herstellerservice inklusive. Somit werden die Kosten des Aufmaßes nach Abschluss der Bestellung zurückerstattet, während Lieferung sowie Montage anschließend ebenfalls kostenfrei erfolgen.

Haben Sie Fragen zu unserem Herstellerservice? Gerne beraten wir Sie zu etwaigen Anliegen rund um unseren Aufmaß-, Lieferungs- und Montageservice.

Kontaktieren Sie uns gern per Mail, Telefon oder Kontaktformular auf unserer Webseite. Unser geschulter Kundenservice berät Sie zuverlässig und gibt auf Wunsch Tipps zu Ihrer individuellen Einbausituation.

Telefon: (+49) 2935 9653-258
Email: orders@duschservice.de



Service einfach
online buchen!

Schulte – einfach zuverlässig.



Aufmaß* und Angebot

Nehmen Sie unseren professionellen Aufmaßservice durch geschulte Servicetechniker bei Ihnen zu Hause in Anspruch. Hierzu füllen Sie einfach den Aufmaßauftrag aus und senden uns diesen zu oder Sie buchen den Service direkt online unter:

www.schulte.de/service+buchen

Im Anschluss erhalten Sie von uns ein detailliertes Angebot zur Bestellung Ihrer individuellen Duschkabine.



Lieferung

Wir liefern grundsätzlich zum Fachmarkt.

Auf Wunsch liefern wir aber auch direkt zu Ihnen nach Hause.**


- Direktlieferung bis zur Bordsteinkante innerhalb Deutschland (Festland) und Österreich
- Duoanlieferung bis in Ihr Badezimmer (max. vierte Etage) innerhalb Deutschland (Festland)



Montage*

Nehmen Sie unseren Montageservice durch geschulte Servicetechniker bei Ihnen zu Hause in Anspruch. Hierzu füllen Sie einfach den Montageauftrag aus und senden uns diesen zu oder Sie buchen den Service direkt online unter:

www.schulte.de/service+buchen



* Preise entnehmen Sie bitte dem Aufmaß- und Montageauftrag.

** Gegen Aufpreis



Herstellerservice für jede Schulte-Duschkabine



Bei Kauf einer Duschtrennung von Schulte haben Sie die Möglichkeit, den zuverlässigen Herstellerservice zu buchen. Dieses Servicepaket aus Aufmaß-, Liefer- und Montageservice erleichtert die Renovierung Ihres Duschbereichs und gilt für alle Duschkabinen und Badewannenaufsätze aus dem Hause Schulte.

Bei der Duschkabinenserie Davita ist der Herstellerservice generell inbegriffen.* Entdecken Sie Ihre Traumduche in unserem Hauptkatalog.


* Etwaige Zusatzkosten aufgrund von Sonderbohrungen o. ä. ausgenommen.

Aufmaß - & Montageformulare

Aufmaß und Montage im Markt oder online buchen

Unseren Aufmaß- und Montageservice können Sie einfach und schnell mithilfe der Auftragsformulare auf den letzten beiden Seiten dieser Broschüre buchen. Füllen Sie die Formulare aus und reichen Sie sie im Baumarkt Ihrer Wahl ein. Alternativ können Sie unseren Service direkt online buchen:

www.schulte.de/hersteller+service



Schnelle & einfache Bestellung

Preisbeispiele

Garant 2.0 Walk In 900x2000 mm, Glasart: Klar hell, Profilfarbe: Alu-Natur

OPTIONAL

Aufmaß + 99,00 EUR

Anfahrt, Aufmaß und Empfehlung/Beratung pro Ist-Situation zu Hause; ein ausführliches Angebot / einen Bestellvorschlag erhalten Sie in schriftlicher Form innerhalb von 48 Stunden.

Lieferung + 59,95 EUR

Direktanlieferung (Festland) bis Bordsteinkante innerhalb D und AT

Montage + 289,00 EUR

pro Ecke/Wand

Einbau auf speziellen Fliesen zzgl. 79,00 EUR (erhöhter Zeit- und Materialaufwand beim Einbau auf Fliesen aus Granit, Feinstein oder sonstigen harten Fliesenmaterialien)

Abbauservice + 139,00 EUR

OPTIONAL

Demontage einer Duschkabine ohne Entsorgung der Altkabine, Säubern und Entfernen von Silikonresten (139,00 EUR)
Demontage einer Duschkabine inkl. Entsorgung der Altkabine, Säubern und Entfernen von Silikonresten (179,00 EUR)



Garant 2.0 Drehfalttür in Nische 750x2000 mm, Glasart: Klar hell, Profilfarbe: Alu-Natur

OPTIONAL

Aufmaß + 99,00 EUR

Anfahrt, Aufmaß und Empfehlung/Beratung pro Ist-Situation zu Hause; ein ausführliches Angebot / einen Bestellvorschlag erhalten Sie in schriftlicher Form innerhalb von 48 Stunden.

Lieferung + 59,95 EUR

Direktanlieferung (Festland) bis Bordsteinkante innerhalb D und AT

Montage + 239,00 EUR

pro Nische/Badewannenfaltwand (ohne Seitenwand)

Einbau auf speziellen Fliesen zzgl. 79,00 EUR (Erhöhter Zeit- und Materialaufwand beim Einbau auf Fliesen aus Granit, Feinstein oder sonstigen harten Fliesenmaterialien)

Abbauservice + 139,00 EUR

OPTIONAL

Demontage einer Duschkabine ohne Entsorgung der Altkabine, Säubern und Entfernen von Silikonresten (139,00 EUR)
Demontage einer Duschkabine inkl. Entsorgung der Altkabine, Säubern und Entfernen von Silikonresten (179,00 EUR)



Garant 2.0 EckEinstieg 750x750x2000 mm, Glasart: Klar hell, Profilfarbe: Alu-Natur

OPTIONAL

Aufmaß + 99,00 EUR

Anfahrt, Aufmaß und Empfehlung/Beratung pro Ist-Situation zu Hause; ein ausführliches Angebot / einen Bestellvorschlag erhalten Sie in schriftlicher Form innerhalb von 48 Stunden.

Lieferung + 59,95 EUR

Direktanlieferung (Festland) bis Bordsteinkante innerhalb D und AT

Montage + 289,00 EUR

pro Ecke/Wand

Einbau auf speziellen Fliesen zzgl. 79,00 EUR (Erhöhter Zeit- und Materialaufwand beim Einbau auf Fliesen aus Granit, Feinstein oder sonstigen harten Fliesenmaterialien)

Abbauservice + 139,00 EUR

OPTIONAL

Demontage einer Duschkabine ohne Entsorgung der Altkabine, Säubern und Entfernen von Silikonresten (139,00 EUR)
Demontage einer Duschkabine inkl. Entsorgung der Altkabine, Säubern und Entfernen von Silikonresten (179,00 EUR)



Duschsystem DuschMaster Rain III mit Ablage

OPTIONAL

Lieferung + 44,95 EUR

Direktanlieferung (Festland) bis Bordsteinkante innerhalb D und AT

Montage + 119,00 EUR

pro Duschsystem

In Kombination mit einer Duschkabinenmontage nur 99,00 EUR





Die individuelle Davita – inklusive Rundum-Service

Jede Davita-Ganzglasdusche ist eine individuelle Sonderanfertigung, die speziell auf Ihre Wünsche angepasst wird. Wählen Sie Ihr Modell samt Scharnieren, Griffen und Glasvariante aus. Anschließend werden unsere Experten direkt vor Ort das Maß der Einbausituation nehmen, bevor die gefertigte Duschtrennung angeliefert und passgenau montiert wird. Alle Serviceleistungen (**Aufmaß, Lieferung, Montage*** sowie **fixil-Glassiegel**) sind bei den Duschkabinen der Serie Davita **im Preis enthalten**.

* Bei besonderen Einbausituationen können Aufpreise fällig werden.



Der Davita-Rundum-Service

Rundum sorglos zur individuellen Duschkabine

Entscheiden Sie sich für eine Duschkabine der Serie Davita und wählen Sie neben dem Modell auch frei zwischen mehreren Scharnieren, Griffen sowie Glasvarianten. Darüber hinaus erhalten Sie mit dem Kauf einer Davita den umfassenden Rundum-Service. Entsprechend nehmen unsere Experten direkt vor Ort Maß und montieren nach der Lieferung Ihre Traumduche passgenau. Neben diesem Komfort garantierenden Service, zählt auch das werkseitig aufgetragene **fixil-Glassiegel** zu unserem Servicepaket. Dieses erleichtert langfristig die Reinigung und Pflege Ihrer Duschkabine.

Die Bestellung Ihrer Davita-Duschkabine

Inklusive kostenlosem Rundum-Service:

Aufmaß, Lieferung, Montage und **fixil-Glassiegel**

1. Schritt: Bestellung des Aufmaßservice

Bestellen Sie unseren Aufmaßservice einfach im Fachmarkt oder unter www.schulte.de/service

Dieser Service beinhaltet sowohl das Aufmaß als auch die technische und gestalterische Beratung bei Ihnen zu Hause (inklusive Anfahrt). Etwa 2–3 Werktage darauf erhalten Sie sodann ein detailliertes Angebot für Ihre individuelle Einbausituation.

Hinweis: Der Aufmaßservice wird zunächst vom Servicetechniker berechnet (99,00 EUR). Nach Ihrer Bestellung einer Davita-Duschkabine im Fachmarkt erstatten wir Ihnen diese Kosten.

2. Schritt: Bestellung und Lieferung der Duschkabine

Mit dem für Ihre Einbausituation erstellten Angebot bestellen Sie die Duschkabine in Ihrem Fachmarkt. Diese wird ohne Mehrpreis und innerhalb von 15 Werktagen direkt zu Ihnen nach Hause geliefert (bis Bordsteinkante innerhalb Deutschlands/Festland).

3. Schritt: Montage der Duschkabine

Sobald die Duschkabine bei Ihnen eingetroffen ist, wird unser Servicetechniker einen Termin für die Montage mit Ihnen abstimmen. Dieser Service ist ebenfalls im Preis enthalten.



Davita Drehtür mit Nebenteil inkl. Seitenwand variabel, Glasart: Klar hell

INKLUSIVE


Aufmaß wird zunächst mit **99,00 EUR** berechnet und bei Bestellung erstattet (siehe Hinweis oben) **+ 0,00 EUR**
Anfahrt, Aufmaß und Empfehlung/Beratung pro Ist-Situation zu Hause; ein ausführliches Angebot / einen Bestellvorschlag erhalten Sie in schriftlicher Form innerhalb von 48 Stunden.

Lieferung Direktanlieferung (Festland) bis Bordsteinkante innerhalb D und AT **+ 0,00 EUR**

Montage pro Ecke/Wand **+ 0,00 EUR**
Einbau auf speziellen Fliesen **zzgl. 79,00 EUR** (Erhöhter Zeit- und Materialaufwand beim Einbau auf Fliesen aus Granit, Feinstein oder sonstigen harten Fliesenmaterialien)

Abbauservice OPTIONAL **+ 139,00 EUR**


Demontage einer Duschkabine **ohne** Entsorgung der Altkabine, Säubern und Entfernen von Silikonresten (**139,00 EUR**)
Demontage einer Duschkabine **inkl.** Entsorgung der Altkabine, Säubern und Entfernen von Silikonresten (**179,00 EUR**)



Davita – hier ist alles inklusive!

Entscheiden Sie sich für unser Vorteilsprodukt

Mit der Wahl einer Davita erhalten Sie nicht nur eine individuell für Sie angefertigte Traumduche, sondern auch die Gewissheit eines sorglosen Aufmaßes, einer zuverlässigen Lieferung und einer fachkundigen Montage im Wert von insgesamt circa 400 Euro. Entdecken Sie jetzt Ihren Wunschartikel in unserer aktuellen Preisliste oder dem Hauptkatalog, lehnen Sie sich zurück und erfreuen Sie sich schon bald an Ihrer Davita!



Davita Dekorauswahl

Ihre individuelle Davita Ganzglasdusche nach Maß

- Individuelle Sondermaßenfertigung inklusive Davita-Rundum-Service
- Rahmenlose Scharnieroptik mit **8 mm starkem Sicherheitsglas (ESG)** (Ausnahme: Runddusche, Fünfeckdusche)
- Höhe: bis 2200 mm
- Wählbare Scharniere ohne Aufpreis: vier innenbündige Scharniere (zwei Pendelscharniere)
- Inklusive verdecktem Heb-Senk-Mechanismus: erhöhte Dichtigkeit & zuverlässiges Schließverhalten
- Wählbare Profilfarben: Chromoptik (41), Edelstahloptik (90))
- Wählbare Glasarten/Dekore: Klar hell (50), Grau-Anthrazit (52), Bella (Chinchilla-Struktur) (54), Carré (56), Matt-Satiniert (60), Dezent (100)
- Inklusive Stabilisationsbügel
- Montage ohne Duschwanne möglich



8 mm starkes Sicherheitsglas

Echte Glaserqualität und Passgenauigkeit

Die Designduschen der Serie Davita bestehen durch ihre unvergleichliche Ästhetik; diese elegante Optik wird durch den Verzicht auf Ausgleichsprofile erreicht. Es ist daher unbedingt notwendig, dass bei Ihnen zu Hause millimetergenau aufgemessen wird – das professionelle Aufmaß und die geschulte Montage durch unsere Servicetechniker gewährleistet dies zuverlässig.

Bei Schulte erhalten Sie diesen Service inklusive! Das nennen wir echte Glaserqualität – in Kombination mit über 100 Jahren Erfahrung und Know-how.



fixil- und duoxil-Glassiegel

Langanhaltend einfache Reinigung und Pflege

Unser **fixil-Glassiegel** verleiht Ihrer Duschabtrennung eine exklusive Optik und gewährleistet langfristig eine einfache und schnelle Reinigung. Es glättet die Glasoberfläche und ermöglicht, dass Kalk und Schmutz mit dem Wasser abperlen.

Mit unserem **duoxil-Glassiegel** muss ein Echtglas anstelle täglicher Säuberung nur noch etwa alle 10 Tage gereinigt werden. Wie ist das möglich? Ein mit dem duoxil-Glassiegel versehenes Glas wurde während seiner Herstellung nicht nur einmal (= fixil-Glassiegel), sondern gleich zweimal veredelt!

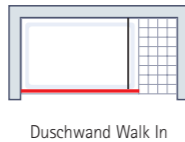




Walk In inklusive Stabilisationsbügel

Davita Walk In inklusive Stabilisationsbügel

- 8 mm starkes Sicherheitsglas (ESG)
- Wahlweise inklusive Stabilisationsbügel oder Deckenstrebe
- Inklusive zwei Stabilisationsbügel (D48077)
- Inklusive Davita-Rundum-Service



INKLUSIVE
OPTIONAL
 EBENERDIGE MONTAGE

Artikelnummer	Breite in mm	Höhe in mm
Walk In in Nische oder als alleinstehende Seitenwand		
D48079	250-1600	1650-2200
Walk In in Nische oder als alleinst. Seitenwand inklusive Deckenstrebe		
D48089	250-1600	1650-2200
Walk In, freistehend		
D48077	250-1600	1650-2200



Schiebetür inklusive Seitenwand, Anschlag links

Davita Schiebetürvarianten

- 8 mm starkes Sicherheitsglas (ESG)
- Empfehlung für die Montage auf Duschwanne: Wannenrand >70 mm
- Einstiegsmaß wird individuell nach Aufmaß ermittelt
- Inklusive Davita-Rundum-Service



INKLUSIVE
OPTIONAL
 GRIFF „FLACH“ (31)
OPTIONAL
 GRIFF „STAB 350“ (06)
OPTIONAL
 EBENERDIGE MONTAGE

Artikelnummer	Breite in mm	Höhe in mm
Schiebetür in Nische, 2-teilig		
D48010	1200-2000	1650-2200
Schiebetür inklusive Seitenwand, 2-teilig		
D48011	Schiebetür: 1200-2000 Seitenwand: 250-1600	Schiebetür: 1650-2200 Seitenwand: 1000-2200

Bei Montage mit verkürzter Seitenwand steht diese auf der Badewanne.

Davita Duschkabinen

Dies ist nur ein kleiner Auszug unseres Davita-Sortiments. Für mehr Informationen über unsere Duschkabinen besuchen Sie unsere Webseite unter

www.schulte.de/duschkabinen/davita

oder stöbern Sie durch unseren Hauptkatalog „Zuhause im Bad“.



AUFMAßFORMULAR Ihre Dusche – unser Service

LEISTUNGEN

1. Anruf zur Terminvereinbarung innerhalb von 3 Arbeitstagen
2. Anfahrt, Aufmaß und Empfehlung/Beratung pro Ist-Situation zu Hause
3. Ein ausführliches Angebot/Bestellvorschlag in schriftlicher Form innerhalb von 48 Stunden **99,- €**

CHECKLISTE

- 1. Duschwanne muss fest eingebaut sein.
- 2. Fliesenarbeiten (Wand und ggf. Boden) müssen abgeschlossen sein.
- 3. Eventuelle Altkabine ist demontiert (notwendig für ein exaktes Aufmaß).
- 3a. Demontage einer Duschkabine ohne Entsorgung der Altkabine; inkl. Entfernung und Säuberung von Silikonresten **139,- €**
- 3b. Demontage einer Duschkabine inklusive Entsorgung der Altkabine, Entfernung und Säuberung von Silikonresten **179,- €**
- 4. Bitte beachten: Das Aufmaß garantiert keine 100%ige Machbarkeit.
- 5. Lage der Wasser- und/oder Stromleitungen sollte bekannt sein.
- 6. Anfallende Kosten bei Nichtbeachten der Punkte 1–5 oder bei Fehlfahrten **89,- €**

Einwilligung Datenverarbeitung gem. Art. 6 (A) DSGVO:
 Die personenbezogenen Daten werden zu der Erfüllung des Vertrags gemäß Art. 6 Abs. 1 lit. b) DSGVO verarbeitet. Mit der Beauftragung willigt der/die Unterzeichnende, im Zuge der Verarbeitung des Anliegens, in die Weitergabe der personenbezogenen Daten ein. Empfänger der personenbezogenen Daten ist die Schulte Home GmbH & Co. KG.

Hinweis auf bestehende Rechte:
 Der/die Auftraggebende ist gemäß Art. 15 DSGVO jederzeit berechtigt, gegenüber dem/der Verarbeiter*in um umfangreiche Auskunftserteilung zu den zur Person gespeicherten Daten zu bitten. Gemäß Art. 17 DSGVO kann jederzeit gegenüber dem/der Verarbeiter*in die Berichtigung, Löschung und Sperrung einzelner personenbezogener Daten verlangt werden. Es kann zudem jederzeit ohne Angabe von Gründen von dem Widerspruchsrecht Gebrauch gemacht und die erteilte Einwilligungserklärung mit Wirkung für die Zukunft abgeändert oder gänzlich widerrufen werden. Der Widerruf kann entweder postalisch, per E-Mail oder per Fax an den/die Vertragspartner*in übermittelt werden. Es entstehen dabei keine weiteren Kosten außer der Portokosten bzw. der Übermittlungskosten entsprechend der bestehenden Basistarife.

KUND*IN – ADRESSE DER BAUSTELLE

Name: _____
 E-Mail: _____
 Straße: _____
 PLZ, Ort: _____
 Telefon, mobil: _____

FACHMARKT – VERMITTLER*IN

Name, Markt: _____
 E-Mail: _____
 Straße: _____
 PLZ, Ort: _____
 Telefon: _____
 Ansprechpartner*in: _____

Abweichende Rechnungsadresse: _____

IHRE WÜNSCHE AN UNS:

DATUM / UNTERSCHRIFT KUND*IN: _____

Die oben genannten Preise verstehen sich inkl. MwSt innerhalb Deutschland (Inselpreise: zzgl. 189,- €/Tag): Die Preise sind nicht Skonto-fähig und direkt an unseren Servicetechniker (per EC-Karte oder bar) zu zahlen. Alternativ erhalten Sie eine Rechnung. Den Auftrag übernehmen durch Schulte Home geschulte Servicetechniker. Es gelten unsere allgemeinen Geschäftsbedingungen, die gültige Version finden Sie auf unserer Webseite: <https://www.schulte.de/agb>



MONTAGEFORMULAR

Ihre Dusche – unser Service

LEISTUNGEN

Montageleistungen inkl. Anfahrt:

<input type="checkbox"/>	Pro Nische/Badewannenaufsatz (ohne Seitenwand)	239,- €
<input type="checkbox"/>	Pro Ecke/Wand: Tür mit Seitenwand, Eckeinstieg, Rund- und Fünfeckdusche, Halbrunddusche, Walk In bis 1.199 mm Breite und 2.000 mm Höhe + Badewannenaufsatz mit Seitenwand + Produkte „Einfach ohne Bohren“ als BWA (inkl. 2. Anfahrt)	289,- €
<input type="checkbox"/>	Pro Übergroße/Sonderlösung: U-Kabine (3 Seiten), Walk In ab 1.200 mm Breite und/oder über 2000 mm Höhe; Sonderlösungen (welche im Katalog nicht abgebildet sind!)	349,- €
<input type="checkbox"/>	Sonderbohrungen (bei allen Serien)	79,- €
<input type="checkbox"/>	Pro Duschsystem	119,- €
<input type="checkbox"/>	Demontage einer Duschkabine ohne Entsorgung der Altkabine; inkl. Entfernung und Säuberung von Silikonresten	139,- €
	Preis inklusive Anfahrt/Einzelfahrt: 199,- €	
<input type="checkbox"/>	Demontage einer Duschkabine inklusive Entsorgung der Altkabine; Entfernung und Säuberung von Silikonresten	179,- €
	Preis inklusive Anfahrt/Einzelfahrt: 249,- €	

CHECKLISTE

- 1. Zum Montagetermin muss die Altkabine demontiert sein. Alternativ kann unser Demontageservice gebucht werden.
- 2. Die Duschwanne muss zum vereinbarten Montagetermin eingebaut und/oder die Fliesen- und Silikonarbeiten im Duschbereich (samt Wartungsfuge) müssen abgeschlossen sein.
- 3. Zum Montagetermin muss sich die Ware bereits im Bad/Montageraum befinden.
- 4. Aufgrund der DIN dürfen im Montagebereich keine Wasser- oder Stromleitungen verlegt sein. Wir haften nicht für Beschädigungen an Leitungen dieser Art; mit Ausnahme grober Fahrlässigkeit und Vorsatz.
- 5. Bei der Anbringung auf Fliesen aus Granit, Feinstein oder sonstigen harten Fliesenmaterialien entsteht ein erhöhter Zeit- und Materialaufwand, sodass entsprechende Zusatzkosten entstehen (siehe oben „Sonderbohrung“).
- 6. Anfallende Kosten bei Nichtbeachten der Punkte 1 – 5, bei Abbruch der Montage aufgrund mangelnder Vorarbeiten oder bei Fehlfahrten: 129,- €.
- 7. Die Transportverpackung der Duschkabine wird nicht von unserem Servicetechniker mitgenommen und entsorgt. Unsere Transportverpackungen können selbstverständlich dem Dualen System zugeführt werden.

Einwilligung Datenverarbeitung gem. Art. 6 (A) DSGVO:

Die personenbezogenen Daten werden zu der Erfüllung des Vertrags gemäß Art. 6 Abs. 1 lit. b) DSGVO verarbeitet. Mit der Beauftragung willigt der/die Unterzeichnende, im Zuge der Verarbeitung des Anliegens, in die Weitergabe der personenbezogenen Daten ein. Empfänger der personenbezogenen Daten ist die Schulte Home GmbH & Co. KG.

Hinweis auf bestehende Rechte:

Der/die Auftraggebende ist gemäß Art. 15 DSGVO jederzeit berechtigt, gegenüber dem/der Verarbeiter*in um umfangreiche Auskunftserteilung zu den zur Person gespeicherten Daten zu bitten. Gemäß Art. 17 DSGVO kann jederzeit gegenüber dem/der Verarbeiter*in die Berichtigung, Löschung und Sperrung einzelner personenbezogener Daten verlangt werden. Es kann zudem jederzeit ohne Angabe von Gründen vom Widerspruchsrecht Gebrauch gemacht und die erteilte Einwilligungserklärung mit Wirkung für die Zukunft abgeändert oder gänzlich widerrufen werden. Der Widerruf kann entweder postalisch, per E-Mail oder per Fax an den/die Vertragspartner*in übermittelt werden. Es entstehen dabei keine weiteren Kosten außer der Portokosten bzw. der Übermittlungskosten entsprechend der bestehenden Basistarife.

KUND*IN – ADRESSE DER BAUSTELLE

Name:	_____
E-Mail:	_____
Straße:	_____
PLZ, Ort:	_____
Telefon, mobil:	_____

FACHMARKT – VERMITTLER*IN

Bestellnummer:	_____
Name, Markt:	_____
E-Mail:	_____
Straße:	_____
PLZ, Ort:	_____
Telefon:	_____
Ansprechpartner*in:	_____

Abweichende Rechnungsadresse: _____

DATUM / UNTERSCHRIFT KUND*IN: _____

Die oben genannten Preise verstehen sich inkl. MwSt innerhalb Deutschland (Inselpreise: zzgl. 189,- €/Tag): Die Preise sind nicht Skonto-fähig und direkt an unseren Servicetechniker (per EC-Karte oder bar) zu zahlen. Alternativ erhalten Sie eine Rechnung. Den Auftrag übernehmen durch Schulte Home geschulte Servicetechniker. Es gelten unsere allgemeinen Geschäftsbedingungen, die gültige Version finden Sie auf unserer Webseite: <https://www.schulte.de/agb>

